

令和5年度学生生活に関するアンケート調査結果

- ・ 調査の目的 本学で学ぶ学生の学生生活の充実向上を図る。
- ・ 調査実施日 令和5年9月25日～令和5年10月20日
- ・ 調査対象 休学者を除く全学生 1,903人(学部生 1,794人、院生 109人)
- ・ 調査方法 グーグルフォームを使った Web による回答
- ・ アンケート回答率

	対象者数(人)	回答者数(人)	R5 回答率	R4 回答率	R5 回答率-R4 回答率
学部生	1,794人	1,155人	64.4%	43.9%	+20.5
院生	109人	91人	83.5%	64.4%	+19.1
計	1,903人	1,246人	65.5%	45.0%	+20.5

アンケート結果は次のとおり。

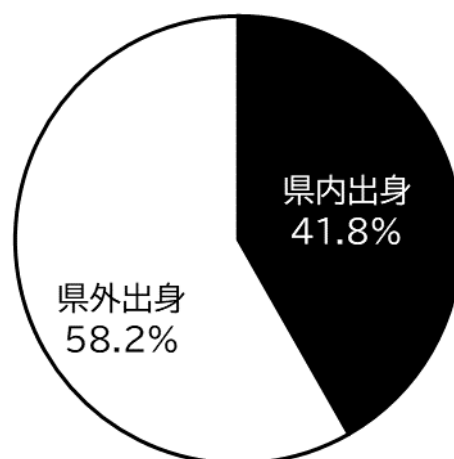
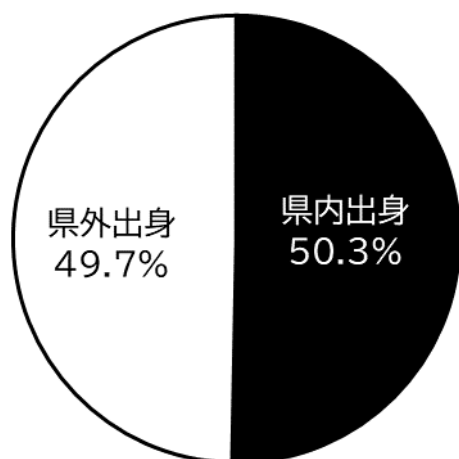
1 回答者の属性

- ・学部生回答者の県外、県内の比率はほぼ1:1である。院生回答者は県外の方が多い。
- ・学部生、院生ともに永平寺町が現住所の学生が最も多い。
- ・学部生は、自宅外生が55%、自宅生が45%である。

出身

学部生 1,155名

院生 91名



現住所

学部生 1,155 名

現住所	割合
永平寺町	27.5%
福井市	24.8%
坂井市	18.2%
小浜市	8.1%
越前市	4.8%
鯖江市	4.3%
あわら市	2.3%
県外	2.2%
勝山市	1.8%
大野市	1.6%
敦賀市	1.6%
越前町	1.4%
その他の県内市町	1.3%
計	100.0%

院生 91 名

現住所	割合
永平寺町	24.2%
小浜市	17.6%
福井市	17.6%
坂井市	16.5%
県外	12.1%
あわら市	4.4%
その他の県内市町	7.7%
計	100.0%

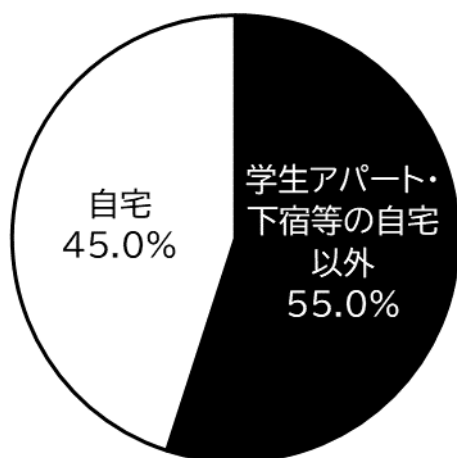
学部生の現住所(学科別)

学部生 1,155 名

	実人数 1,155	1 位		2 位		3 位	
		市町名	割合	市町名	割合	市町名	割合
経済	302	永平寺町	30.1%	福井市	28.1%	坂井市	19.5%
経営	268	福井市	28.7%	永平寺町	28.0%	坂井市	17.2%
生物	120	永平寺町	35.8%	福井市	27.5%	坂井市	15.0%
創農	69	永平寺町	24.6%	福井市	24.6%	坂井市	18.8%
海洋	126	小浜市	61.9%	永平寺町	17.5%	坂井市	10.3%
養殖	40	小浜市	30.0%	永平寺町	22.5%	坂井市	20.0%
看護	133	福井市	30.1%	永平寺町	24.8%	坂井市	20.3%
社福	97	永平寺町	28.9%	福井市	28.9%	坂井市	22.7%

※現住所があわら市の創造農学科所属の学生の割合は創造農学科で第 4 位であり、割合は 13.0%。

学部生の住居形態
学部生 1,155 名



学部生の住居形態(学科別)
学部生 1,155 名

	自 宅		学生アパート・下宿等の自宅以外	
	R5	R4	R5	R4
計	45.0%	45.0%	55.0%	55.0%
経済	50.7%	49.3%	49.3%	50.7%
経営	52.6%	54.8%	47.4%	45.2%
生物	30.8%	30.5%	69.2%	69.5%
創農	55.1%	47.4%	44.9%	52.6%
海洋	12.7%	11.5%	87.3%	88.5%
養殖	27.5%	33.3%	72.5%	66.7%
看護	57.1%	59.6%	42.9%	40.4%
社福	49.5%	41.3%	50.5%	58.7%

2-1 入学前後に関する調査(学部生)－設問 1～3関係

- ・学部1年生における志願する大学の情報の集め方は、多い順に「大学ホームページ」、「高校教員のアドバイス」、「大学案内」、「オープンキャンパス」である。
- ・学部1年生のうち県内出身学生の本学に入学した主な理由は、多い順に「地元または地元になかったから」、「興味の持てる専門分野があったから」、「公立大学だったから」である。
- ・学部1年生のうち県外出身学生の本学に入学した主な理由は、多い順に「公立大学だったから」、「受験学力相応だったから」、「興味の持てる専門分野があったから」である。
- ・学部生の入学後に感じた本学の魅力は、多い順に「学生生活を支援するしくみが整っている」、「施設・設備が整っている」、「カリキュラムや教育の内容が優れている」である。
- ・上記について、いずれにおいても順位は昨年度(令和4年度)と同じである。

志願大学の情報の集め方(複数回答)

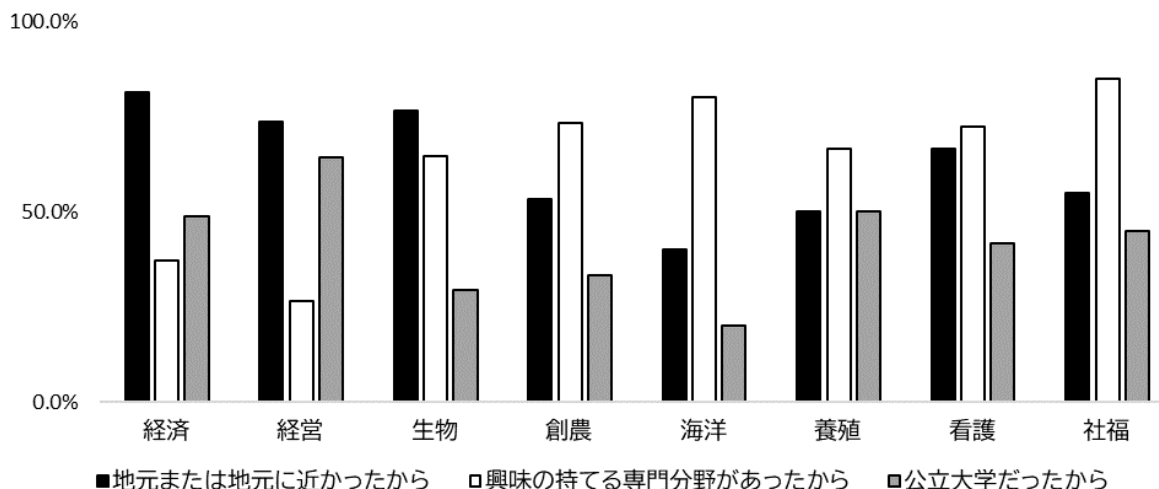
学部1年生 382名、回答数 753件

	実人数	大学ホームページ		高校教員のアドバイス		大学案内		オープンキャンパス	
		R5	R4	R5	R4	R5	R4	R5	R4
計	382	44.2%	51.2%	39.5%	44.5%	34.8%	40.2%	29.3%	24.6%
経済	85	38.8%		45.9%		36.5%		24.7%	
経営	88	45.5%		42.0%		34.1%		31.8%	
生物	42	47.6%		45.2%		26.2%		19.0%	
創農	19	36.8%		31.6%		42.1%		52.6%	
海洋	44	36.4%		36.4%		29.5%		27.3%	
養殖	23	47.8%		47.8%		21.7%		17.4%	
看護	52	53.8%		30.8%		46.2%		40.4%	
社福	29	48.3%		24.1%		37.9%		27.6%	

※コロナ前の令和元年度の調査では、志望大学の情報の集め方は多い順に「高校教員のアドバイス(27.5%)」、「大学ホームページ(26.5%)」、「オープンキャンパス(17.3%)」、「受験雑誌(9.3%)」である。ただし、回答方法は複数回答ではなく、単一回答である。

本学に入学した主な理由(複数回答)

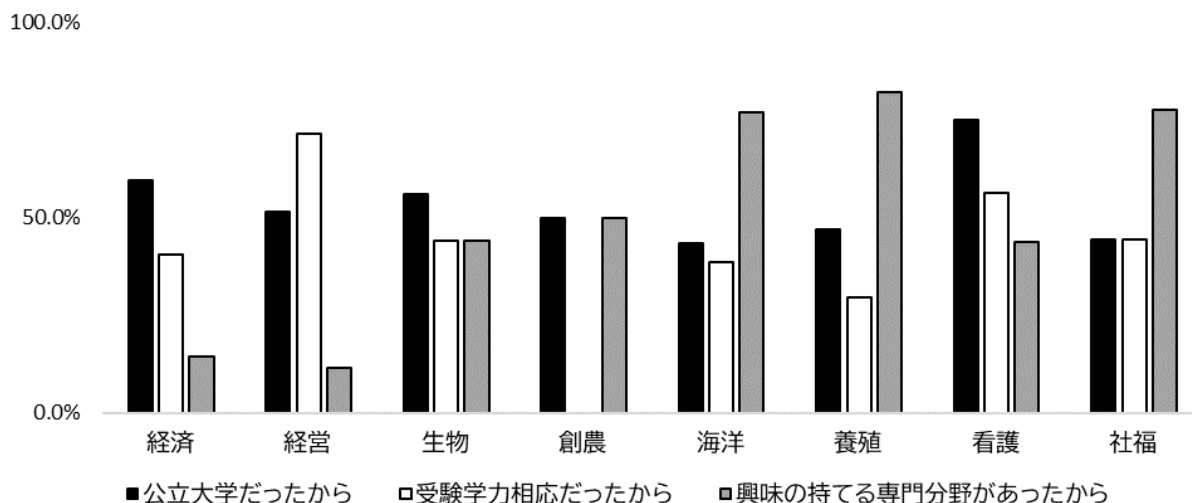
県内出身学生(県内出身の学部1年生 195名、回答数 558件)



	実人数	入学理由第1位		入学理由第2位		入学理由第3位	
		地元または地元に近いから		興味の持てる専門分野があったから		公立大学だったから	
		R5	R4	R5	R4	R5	R4
計	195	69.2%	69.2%	52.8%	56.2%	47.7%	54.6%
経済	43	81.4%	75.0%	37.2%	50.0%	48.8%	50.0%
経営	53	73.6%	78.9%	26.4%	50.0%	64.2%	57.9%
生物	17	76.5%	37.5%	64.7%	62.5%	29.4%	37.5%
創農	15	53.3%	66.7%	73.3%	77.8%	33.3%	44.4%
海洋	5	40.0%	37.5%	80.0%	37.5%	20.0%	75.0%

養殖	6	50.0%	66.7%	66.7%	33.3%	50.0%	33.3%
看護	36	66.7%	57.9%	72.2%	68.4%	41.7%	68.4%
社福	20	55.0%	88.9%	85.0%	77.8%	45.0%	44.4%

県外出身学生(県外出身の学部1年生 187名、回答数 404件)



		入学理由第1位		入学理由第2位		入学理由第3位	
		公立大学だったから		受験学力相応だったから		興味の手てる専門分野があったから	
	実人数	R5	R4	R5	R4	R5	R4
計	187	53.5%	62.7%	46.0%	55.6%	43.3%	40.5%
経済	42	59.5%	58.5%	40.5%	68.3%	14.3%	7.3%
経営	35	51.4%	65.2%	71.4%	47.8%	11.4%	17.4%
生物	25	56.0%	61.5%	44.0%	61.5%	44.0%	61.5%
創農	4	50.0%	66.7%	0.0%	50.0%	50.0%	75.0%
海洋	39	43.6%	65.0%	38.5%	35.0%	76.9%	80.0%
養殖	17	47.1%	66.7%	29.4%	33.3%	82.4%	100.0%
看護	16	75.0%	40.0%	56.3%	80.0%	43.8%	40.0%
社福	9	44.4%	77.8%	44.4%	55.6%	77.8%	66.7%

入学後に感じた本学の魅力(複数回答)

学部1年生 382名、回答数 572件

		本学の魅力第1位		本学の魅力第2位		本学の魅力第3位	
		学生生活を支援するしくみが整っている		施設・設備が整っている		カリキュラムや教育の内容が優れている	
	実人数	R5	R4	R5	R4	R5	R4
計	382	30.9%	35.5%	30.6%	34.4%	28.0%	30.5%
経済	85	35.3%	46.8%	32.9%	33.8%	24.7%	24.7%
経営	88	38.6%	44.3%	31.8%	34.4%	18.2%	18.0%
生物	42	23.8%	9.5%	26.2%	42.9%	19.0%	47.6%

創農	19	15.8%	19.0%	26.3%	47.6%	52.6%	81.0%
海洋	44	25.0%	25.0%	29.5%	46.4%	22.7%	32.1%
養殖	23	26.1%	33.3%	65.2%	33.3%	30.4%	50.0%
看護	52	34.6%	25.0%	21.2%	20.8%	48.1%	12.5%
社福	29	20.7%	38.9%	20.7%	11.1%	34.5%	33.3%

2-2 入学前後に関する調査(院生)－設問 7、8 関係

・院生の本学に入学した主な理由は、多い順に「専門分野の知識を深めたかった」、「研究内容に魅力を感じた」、「本学学部を卒業したから」である。順位は昨年度(令和4年度)と同じである。
 ・院生の研究における研究の満足度は、「満足している」、「やや満足している」の合計が全体の約8割を超えた。

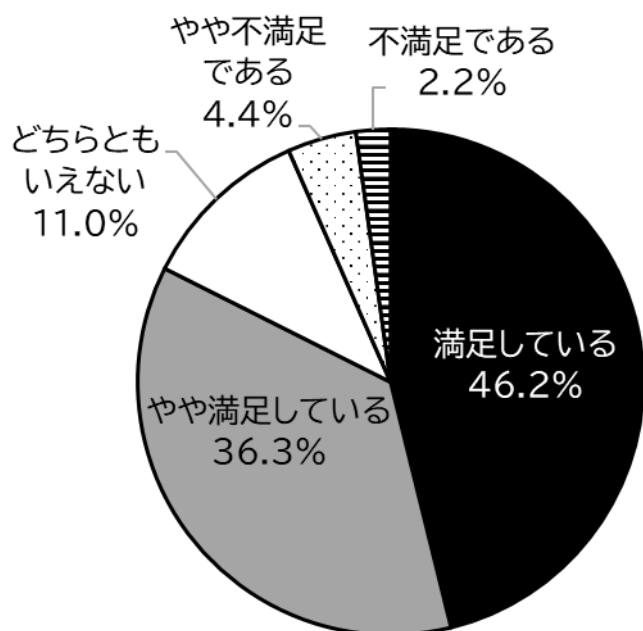
院生における本学に入学した主な理由(複数回答)

院生91名、回答数 162件

	入学理由第1位		入学理由第2位		入学理由第3位	
	R5	R4	R5	R4	R5	R4
	専門分野の知識を深めたかった		研究内容に魅力を感じた		本学学部を卒業したから	
計	73.6%	75.4%	48.4%	41.5%	25.3%	36.9%

院生における研究環境の満足度

院生91件



3 学部生の学業状況について－設問4～6関係

- ・学部生の1日あたりの平均勉強時間は1時間未満が最も多い。
- ・学部生の1日あたりの平均勉強時間は、昨年度と比較すると減っている。
- ・学部生の学業面における相談相手は、多い順に「家族・先輩・友人」、「授業担当教員」、「特に相談しない」、「相談担当教員」である。
- ・学部生の学業面における相談相手における順位は昨年度と同じである。

1日あたり平均で授業の予習・復習やレポート等の宿題にかかる時間(試験期間中を除く)
学部生 1,155名

	実人数	1時間未満		1時間～2時間		2時間～3時間		3時間～4時間		4時間以上	
		R5	R4	R5	R4	R5	R4	R5	R4	R5	R4
計	1,155	46.0%	41.8%	38.9%	41.9%	11.8%	11.5%	2.1%	2.8%	1.3%	1.9%
経済	302	49.7%	43.8%	40.7%	44.7%	8.9%	9.6%	0.7%	1.4%		0.5%
経営	268	47.4%	46.2%	39.2%	40.3%	10.8%	10.8%	2.2%	2.2%	0.4%	0.5%
生物	120	39.2%	36.6%	40.0%	43.9%	16.7%	12.2%	1.7%	1.2%	2.5%	6.1%
創農	69	53.6%	57.9%	30.4%	31.6%	11.6%	10.5%	1.4%		2.9%	
海洋	126	51.6%	52.6%	31.7%	37.2%	14.3%	5.1%	2.4%	3.8%		1.3%
養殖	40	40.0%	33.3%	50.0%	50.0%	7.5%	16.7%	2.5%			
看護	133	37.6%	27.0%	37.6%	36.0%	15.8%	20.2%	4.5%	11.2%	4.5%	5.6%
社福	97	40.2%	29.3%	43.3%	52.0%	10.3%	14.7%	3.1%	1.3%	3.1%	2.7%

学業面における相談相手(複数回答)
学部生 1,155名、回答数 1,458件

	実人数	家族・先輩・友人		授業担当教員		特に相談しない		相談担当教員	
		R5	R4	R5	R4	R5	R4	R5	R4
計	1,155	82.4%	80.1%	24.2%	24.1%	11.3%	12.3%	7.8%	10.5%
経済	302	77.5%	78.1%	23.2%	24.2%	14.2%	11.4%	7.0%	8.2%
経営	268	85.1%	76.9%	17.9%	18.3%	12.3%	13.4%	3.4%	11.3%
生物	120	80.0%	82.9%	25.8%	25.6%	10.0%	12.2%	7.5%	7.3%
創農	69	79.7%	89.5%	40.6%	36.8%	8.7%	10.5%	21.7%	28.9%
海洋	126	78.6%	74.4%	26.2%	26.9%	12.7%	12.8%	14.3%	16.7%
養殖	40	90.0%		30.0%		5.0%	100.0%	17.5%	33.3%
看護	133	88.7%	91.0%	22.6%	27.0%	9.8%	7.9%	5.3%	5.6%
社福	97	88.7%	85.3%	28.9%	25.3%	5.2%	10.7%	4.1%	6.7%

学業面で困ったこと(全46件の主な意見)

経済学部

- ・テスト、レポートを返却してほしい。振り返りができない。
- ・単位の仕組みが分かりにくい。

・がんばっているが、取れない科目がある。

生物資源学部

- ・もっと質問しやすい雰囲気を作ってほしい。
- ・研究室に慣れない。
- ・履修登録した科目やその数が適切か分からない。
- ・レポートで単位を取る授業が多くて苦しい。

海洋生物資源学部

- ・シラバスを読んでも授業内容が把握できない。
- ・教科書の購入期限が短すぎる。
- ・受験で使っていない理科目の授業がむずかしい。
- ・土曜日の補講日に授業があるときには、遠隔またはオンデマンドにしてほしい。
- ・過去問を入手できるか否かでテストができるできないが大きく変わるので平等にしてほしい。

看護福祉学部

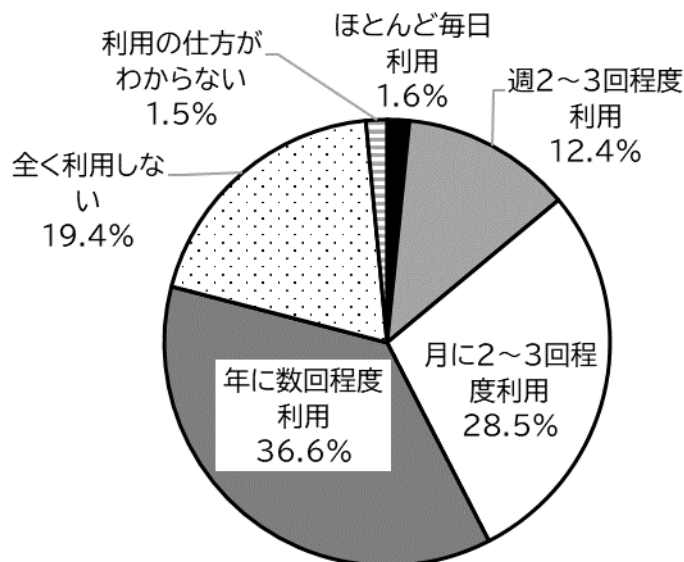
- ・テストを返却してほしい。どこが間違っているかを考えて直したい。
- ・期末試験前に課題がたくさん出て、試験勉強と課題の両立が難しかった。
- ・単位取得状況や卒業に足りない単位があったら注意してほしい。

4 図書館について－設問9～11関係

- ・学生の図書館の利用割合は約 8 割であり、利用頻度は「年に数回程度利用」が最も多い。
- ・図書館の開館時間について学生の約 8 割が「このままでよい」と回答した。
- ・学生の図書館の利用目的は、多い順に「課題の調査・作成」、「図書の閲覧・貸出」、「授業の予習・復習」である。

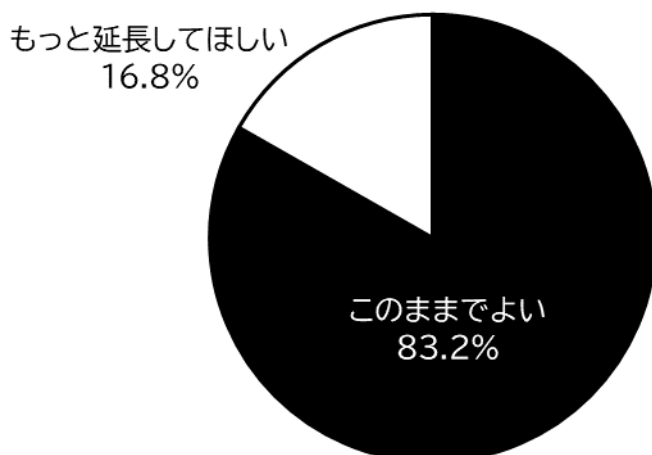
図書館の利用頻度

学部生、院生 1,246 名



図書館の開館時間

学部生、院生 1,246 名



図書館の利用目的(複数回答)

学部生、院生 1,246 名、回答数 1,648 件

課題の調査・作成	43.1%
図書の閲覧・貸出	34.8%
授業の予習・復習	27.0%
資格試験等の自習	18.1%
雑誌の閲覧・コピー	4.6%
データベース・オンラインジャーナルの利用	2.2%
文献調査等の相談	2.1%
その他	0.5%

5-1 学生生活について(全般)－設問 13～16関係

- ・学生が大学生活で最も重視していることは、学部生、院生ともに多い順に「勉強や研究」、「豊かな人間関係を結ぶこと」、「趣味・娯楽」である。
- ・学生生活に「満足している」、「まあまあ満足している」の合計が学部生 68.1%、院生 75.8%である。昨年度、学部生は 67.5%であり今年度は昨年度と比較して+0.6 ポイント、院生は 78.5%であり△2.7 ポイントである。
- ・学生生活に「満足している」、「まあまあ満足している」理由について、回答した学部生の約 7 割が、「対人関係が良好であるため」と回答した。
- ・学生生活に「満足している」、「まあまあ満足している」理由について、回答した院生の約 4 割が、「教員との交流に恵まれているため」と回答した。
- ・学生生活に「やや不満足」、「不満足である」の合計が学部生 4.6%、院生 7.7%である。昨年度、学部生は 4.7%であり今年度は昨年度と比較して△0.1 ポイント、院生は 9.2%であり△1.5 ポイントである。
- ・学生生活に「やや不満足」、「不満足である」理由について、回答した学部生の約 4 割が、「授業(講義・実験・実習・セミナー)に不満があるため」と回答した。
- ・学生生活に「やや不満足」、「不満足である」理由について、回答した院生の約 6 割が、「教員との交流が十分でないため」と回答した。

大学生活で最も重視していること(複数回答)

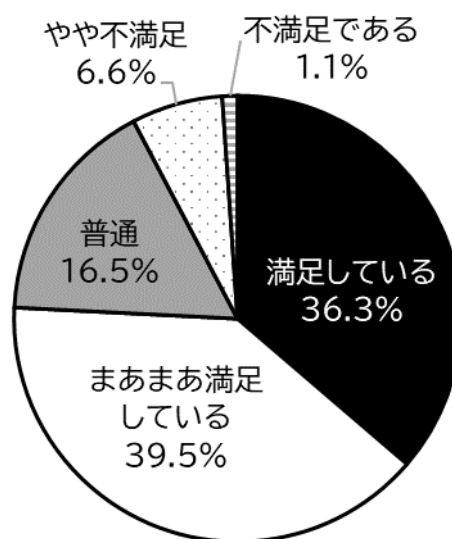
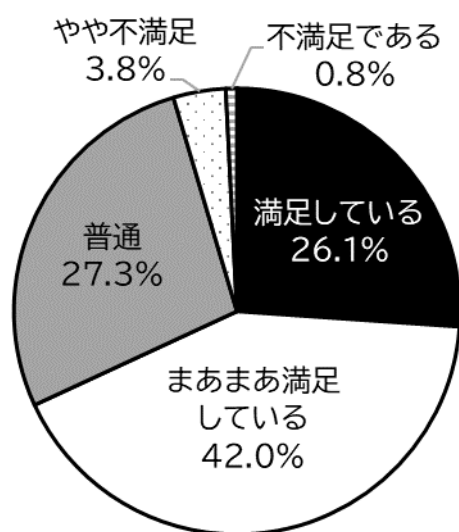
学部生 1,155 名、回答数 2,643 件、 院生 91 名、回答数 150 件

	学部生		院生	
第1位	勉強や研究	53.8%	勉強や研究	89.0%
第2位	豊かな人間関係を結ぶこと	39.2%	豊かな人間関係を結ぶこと	30.8%
第3位	趣味・娯楽	36.4%	趣味・娯楽	13.2%

学生生活に満足しているかどうか

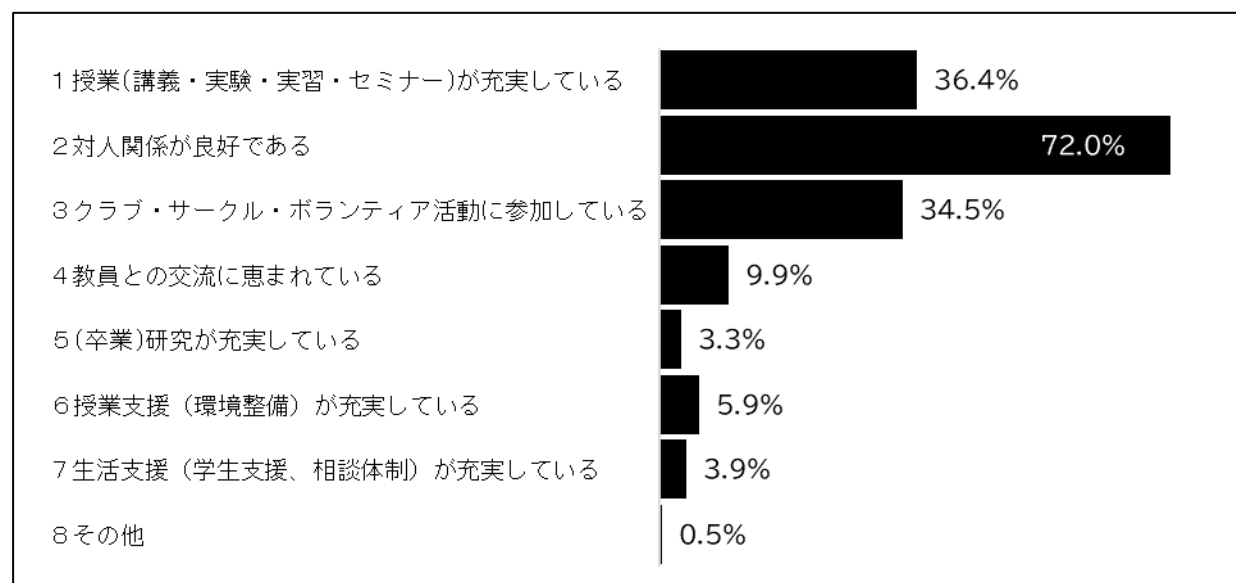
学部生 1,155 名

院生 91 名

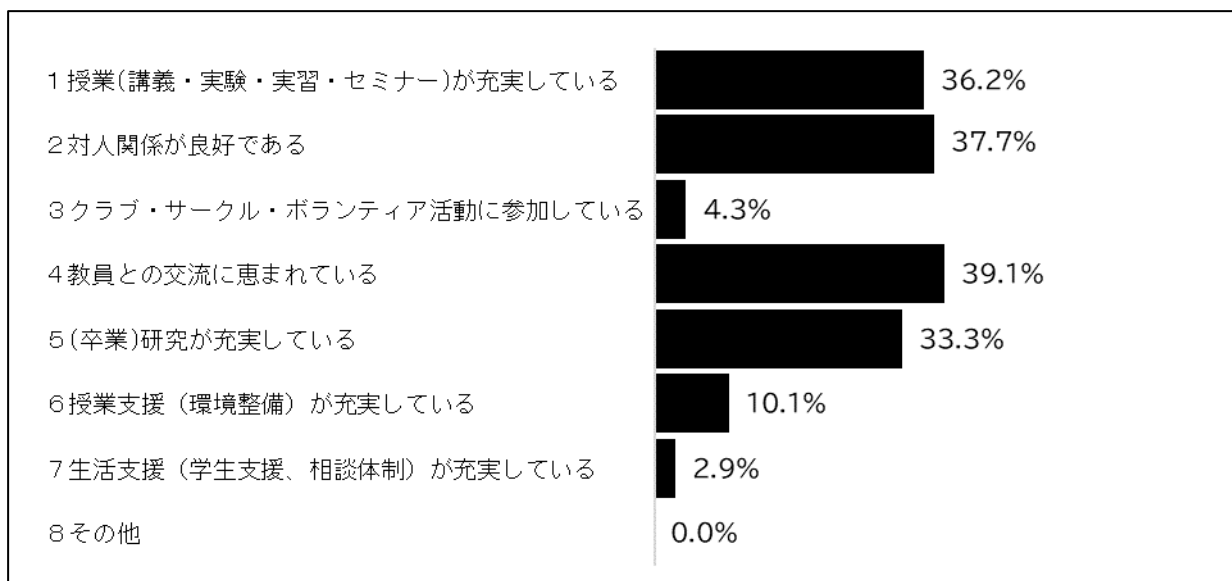


「満足している」「まあまあ満足している」と回答した学生の満足している理由(複数回答)

学部生 786 名 回答数 1,308 件

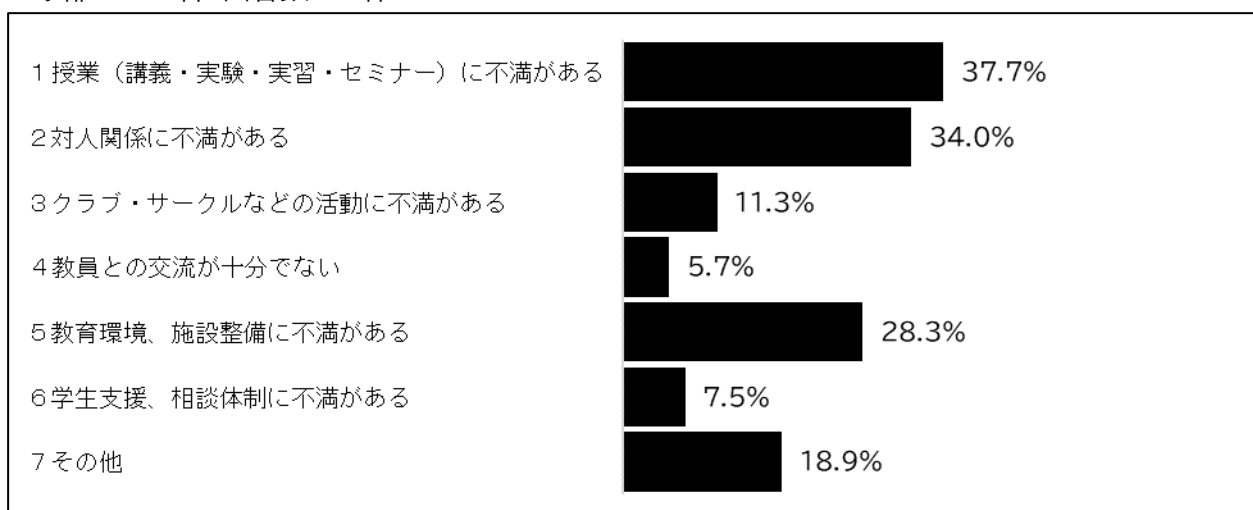


院生 69 名 回答数 113 件




「不満足である」「やや不満足」と回答した学生の満足していない理由(複数回答)

学部生 53 名 回答数 76 件



院生7名 回答数 10件



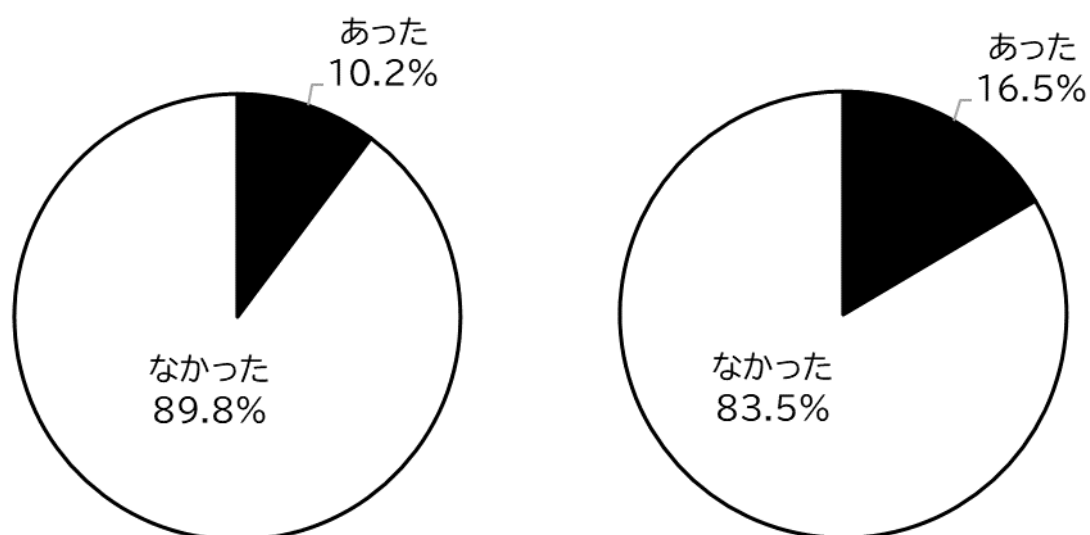
5-2 学生生活について(大学での手続き)－設問 17、18関係

・大学入学後、手続きの方法や窓口がわからず困ったことがあるかどうかについて「なかった」と回答した学部生は89.8%、院生は83.5%である。昨年度は学部生88.2%であり+0.6ポイント、院生90.8%であり△7.3ポイントである。

大学入学後、手続きの方法や窓口がわからず困ったこと

学部生 1,155名

院生 91名



手続きの方法や窓口がわからず困ったこと(全 91 件の主な意見)

履修関連

- ・履修登録のシステムがよく分からなかった。
- ・外国語の抽選の方法。第一希望、第二希望、第三希望と入力した後、2 コマ目の抽選を入れるとき再度第一希望から入力しなおさないといけないため。
- ・履修登録が複雑で難しかった。

奨学金関連

- ・奨学金の手続きが難しい。

対応窓口やその場所について

- ・学生カウンターの場所が分からない。
- ・学館などの施設利用の許可を得る際、対応している窓口が分からなかった
- ・学生カウンターで聞けることと財務課に聞けることがわかりづらい
- ・大学が広くてどこに何があるか分からなかった。

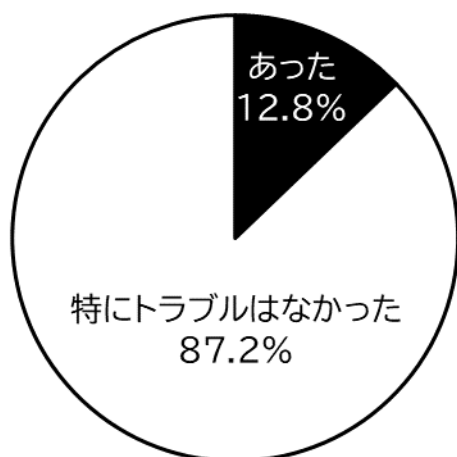
その他

- ・Wi-Fi の繋ぎ方が難しい。
- ・修士論文発表までのスケジュールが分からなかった。
- ・初回の授業料納入について、銀行の開いている時間に空きコマがなく行く時間がなかった。
- ・留学の窓口がワールドカフェにあることを知らなかった。

5-3 学生生活について(トラブルとの遭遇)－設問 19 関係

・トラブルとの遭遇について「トラブルにあった」学生は 12.8%である。昨年度は 13.7%である。
 ・トラブルの内容は多い順に「住居(自宅以外)の支障(騒音、水漏れ等)」、「自動車・バイク・自転車の盗難、損壊被害」、「不審者による声かけ」である。

トラブルとの遭遇について
 学部生、院生 1,246 名



トラブルにあったと回答した学生のトラブルの内容(複数回答)

トラブルにあったと回答した学生 160 名、回答数 198 件

トラブルの内容												
住居(自宅以外)の支障(騒音、水漏れ等)	4.3%	2.2%	2.2%	1.4%	1.4%	1.2%	1.0%	0.9%	0.4%	0.3%	0.3%	0.2%
自動車・バイク・自転車の盗難、損壊被害	1.9%	1.2%	0.4%	1.6%	0.9%	1.0%	0.9%	0.9%	0.9%	0.3%	0.5%	0.3%
不審者による声かけ												
カルト宗教等の勧誘												
シフトの強要や賃金未払いなどアルバイト先とのトラブル												
携帯電話・スマートフォン、インターネット通信に関するトラブル被害												
鞆・服・靴等の盗難被害												
暴力、ハラスメント												
財布・現金等の盗難被害												
SNSやネットによる中傷などの被害												
悪徳商法(キャッチセールスやマルチ商法など)												
その他												

6 設備について－設問 20、21 関係

充実してほしい設備(複数回答)

永平寺キャンパス(永平寺キャンパスの学部生、院生 1,082 名、回答数 2,021件)

第1位	ない (理由)充実している	32.5%
第2位	休憩・談話のための控え室・談話室 (理由)空きコマのときに使える休憩スペースがほしい など	29.7%
第3位	福利厚生施設(食堂・売店など) (理由)人が多い日は昼食を食べる席がない、売店に電子決済を など	27.0%
第4位	トイレ (理由)洋式トイレを増やしてほしい、汚い、臭う、暗い	23.0%

小浜キャンパス(小浜キャンパスの学部生、院生 114 名、回答数 244 件)

第1位	福利厚生施設(食堂・売店など) (理由)売店がなくコンビニも遠いので不便、かつみ周辺にお店がない など	44.7%
第2位	休憩・談話のための控え室・談話室 (理由)大学で待ち時間を過ごす場所が少ない など	33.3%
第3位	ない (理由)不満がない	28.1%
第4位	研究室 (理由)部屋が狭い、物を置き過ぎ、空調の効きが悪い	20.2%

あわらキャンパス(あわらキャンパスの学部生 50 名、回答数 96 件)

第1位	福利厚生施設(食堂・売店など) (理由)食堂・売店が欲しい	42.0%
第2位	休憩・談話のための控え室・談話室 (理由)荷物を預けられる場所がほしい、くつろげる場所がほしい など	38.0%
第3位	ない (理由)今の設備で満足している	26.0%
第4位	図書室 (理由)あわらキャンパスにはないから、空きコマの有効利用のため など	16.0%

7 通学について－設問 22、23 関係

通学方法、通学時間

- ・永平寺キャンパスで最も多い通学方法と通学時間は、「自動車(自分で運転)」、「15 分未満」である。
- ・小浜キャンパスで最も多い通学方法と通学時間は、「自動車(自分で運転)」、「15 分未満」である。
- ・あわらキャンパスで最も多い通学方法と通学時間は、「自動車(自分で運転)」、「30 分以上」である。

永平寺キャンパス(永平寺キャンパスの学部生 1,006 名)

	全体	15 分未満	15分以上	30分以上	1時間以上	1時間半以上	2時間以上
自動車(自分で運転)	58.3%	21.4%	13.9%	15.1%	5.9%	1.7%	0.3%
徒歩	15.8%	13.8%	1.5%	0.3%	0.1%		0.1%
自転車	14.6%	9.1%	4.3%	1.0%	0.1%		0.1%
バス	5.3%	0.2%	1.2%	2.2%	0.9%	0.7%	0.1%
家族等の車に同乗	2.9%	1.2%	0.3%	1.1%	0.2%	0.1%	
JR	2.3%				0.2%	1.3%	0.8%
バイク	0.8%	0.6%	0.1%		0.1%		
私鉄	0.1%			0.1%			

小浜キャンパス(小浜キャンパスの学部生 99 名)

	全体	15 分未満	15分以上	30分以上	1時間以上	1時間半以上	2時間以上
自動車(自分で運転)	82.8%	65.7%	12.1%		2.0%	3.0%	
自転車	5.1%	1.0%	4.0%				
徒歩	5.1%	1.0%	4.0%				
バイク	4.0%	3.0%	1.0%				
家族等の車に同乗	2.0%	1.0%	1.0%				
JR	1.0%				1.0%		

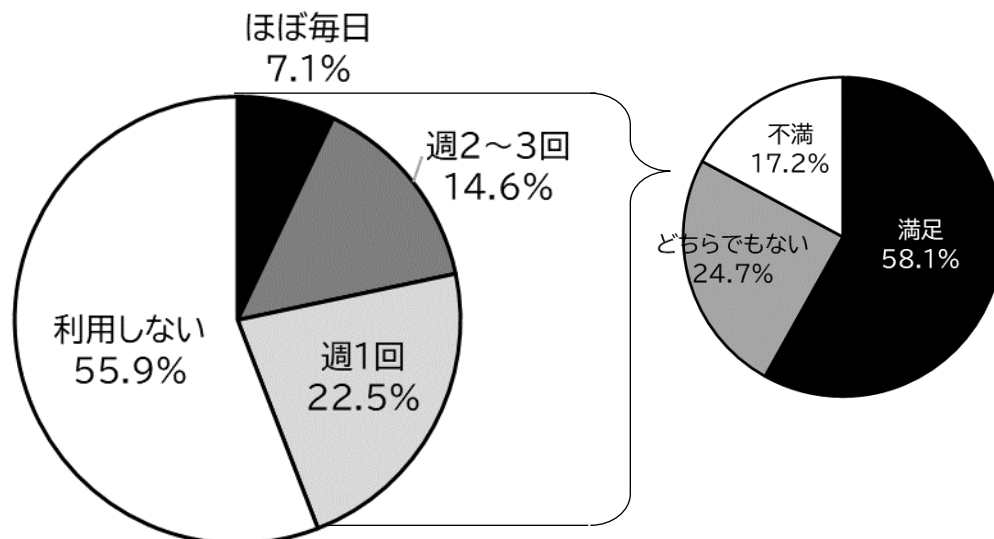
あわらキャンパス(あわらキャンパスの学部生 50 名)

	全体	15 分未満	15分以上	30分以上	1時間以上	1時間半以上	2時間以上
自動車(自分で運転)	80.0%	12.0%	6.0%	48.0%	12.0%	2.0%	
徒歩	10.0%	8.0%	2.0%				
自転車	8.0%	8.0%					
バイク	2.0%	2.0%					

8-1 県大レストラン、売店について(永平寺キャンパス県大レストラン)－設問 24 関係

- ・永平寺キャンパス県大レストランの利用者は44.2%である。昨年度は38.2%であり、6.0ポイント増加した。
- ・現在の値段設定に約6割がちょうどいいと回答した。

永平寺キャンパス県大レストランの利用頻度および満足度
永平寺キャンパスの学部生 1,006 名



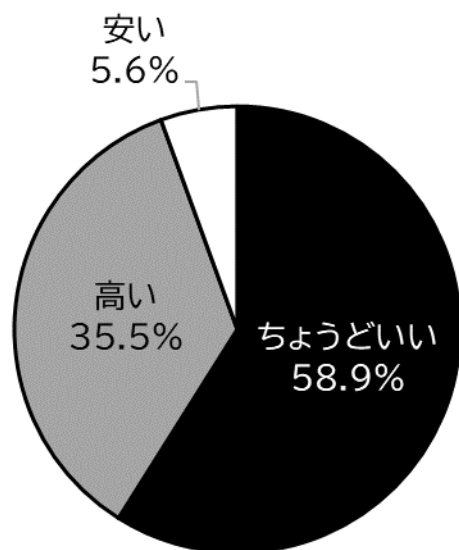
永平寺キャンパス県大レストランについて「満足」と回答した理由

・美味しいから。・ご飯美味しいです！・割とおかずが品切れだが、補充がスムーズなのもよいと思う。・ラーメンがうまい。・500円で腹を十分満たせるのは嬉しいです。・メニューが日替わりで楽しみだから。・地域の食材を使ったメニューや目を引くメニューがあるため。・200円券が2枚同時に使えるようになったのはとても嬉しいです。・従業員の方の温かいところが好きです。・うどんとそばが安く食べられるため。・値段と味ともに満足できるから。・これからも頑張ってほしい。・美味い！おばちゃんの人柄がいい。・店の人が優しく料理も美味しいから。・毎日、栄養バランスの取れた食事ができるから。 など

永平寺キャンパス県大レストランについて「不満」と回答した理由

・仕方がないがバイキングがなくなったから。・テーブルが足りていないと思う。・前みたいにタンパク質をたくさん食べたい。・もっとメニューを増やして欲しい。・もっとおかわりさせてほしい。・おかずのレパートリーが減ったから。・途中からうどんの麺が細くなってしまったから。・お昼の時間に非常に混んでいて席に座れない場合がある。 など

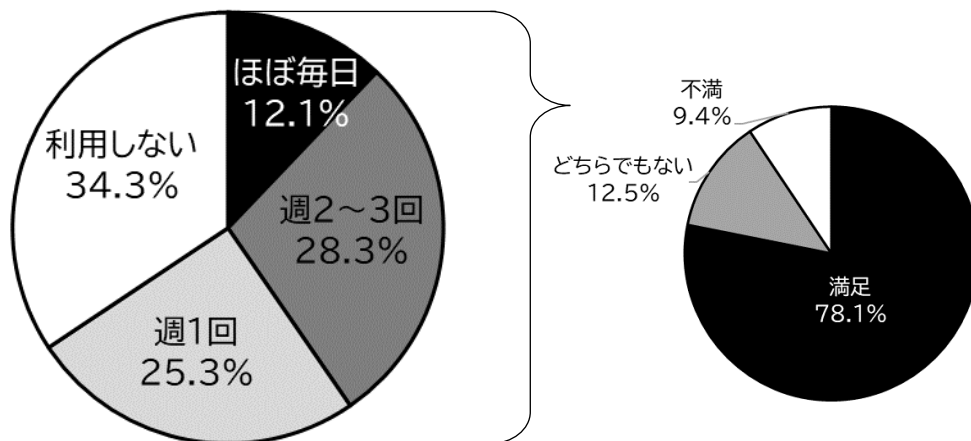
永平寺キャンパス県大レストランの値段
永平寺キャンパスの学部生 1,006 名



8-2 県大レストラン、売店について(小浜キャンパス県大レストラン) –設問 24 関係

- ・小浜キャンパス県大レストランの利用者は 65.7%である。昨年度は 48.0%であり、17.7 ポイント増加した。
- ・現在の値段設定に 6 割以上がちょうどいいと回答した。

小浜キャンパス県大レストランの利用頻度および満足度
小浜キャンパスの学部生 99 名



小浜キャンパス県大レストランについて「満足」と回答した理由

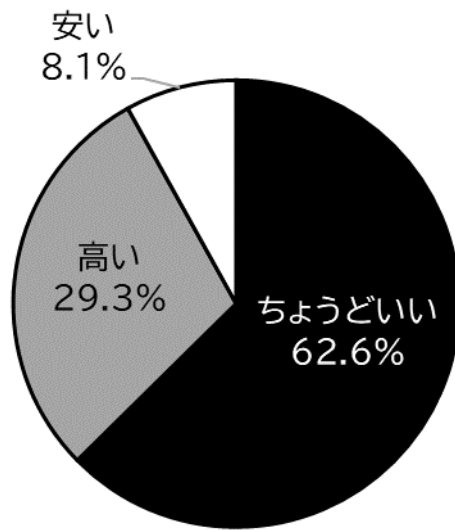
・メニューが充実している。・500 円未満で食べられて、美味しいため。・量り売りなので量が決められる。おいしい。・美味しいし、スタッフさんも優しいから。・小浜はいいです。・種類が豊富でバランスの良い食事がとれるため。・野菜が美味しいから。・料理が非常に美味しいため。・量り売りや、14時からの学割など学生に優しい。・小浜キャンパスはバランスが良く考えられていると感じた。 など

小浜キャンパス県大レストランについて「不満」と回答した理由

・集団に席を取られる。・値段が高い。・毎日利用するとなると価格をもう少しだけでも下げてほしい

い・量り売り式で高くなるから。など

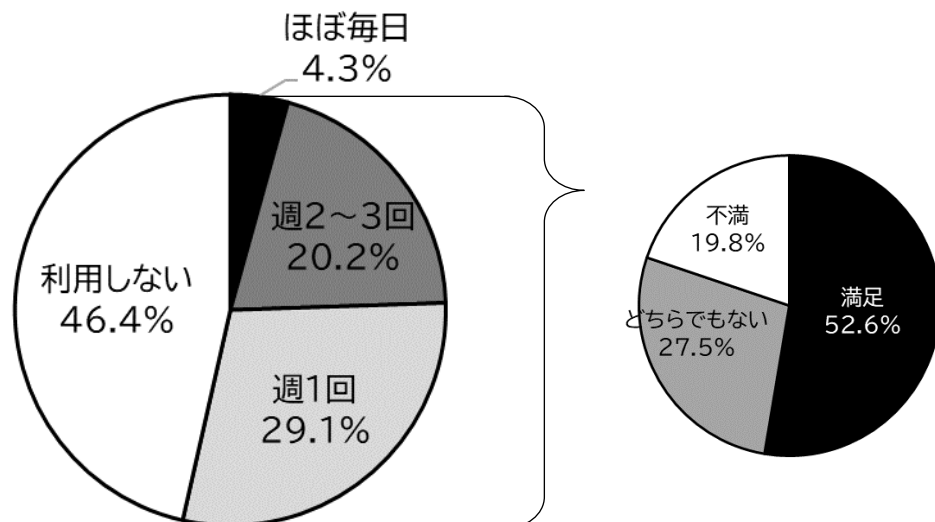
小浜キャンパス県大レストランの値段
小浜キャンパスの学部生 99 名



8-3 県大レストラン、売店について(永平寺キャンパス売店)－設問 25 関係

- ・永平寺キャンパス売店の利用者は 53.6%である。昨年度は 47.2%であり、6.4 ポイント増加した。
- ・現在の値段設定に約 6 割がちょうどいいと回答した。

永平寺キャンパス売店の利用頻度および満足度
永平寺キャンパスの学部生 997 名



永平寺キャンパス売店について「満足」と回答した理由

・おばちゃん優しい。・必要なものが学内で揃う。・店員さんが優しい。・品揃えが十分だと感じたから。・品揃えが豊富でポイントカードでお得にもなるから。・パンやお弁当などが充実しているから。また、曜日によって「〇〇の日」があることが魅力だ。・きなこ揚げパンが好きだから(競売率が高いた

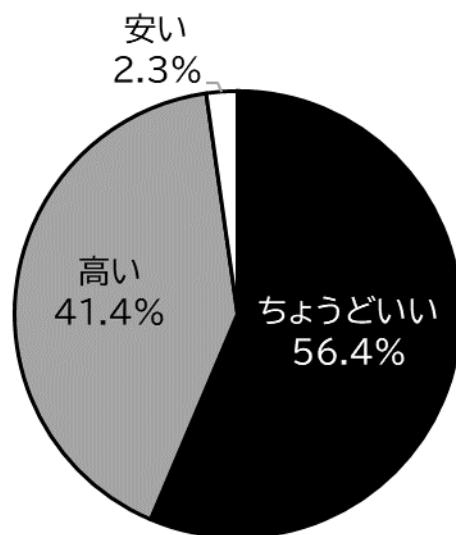
め、入荷量を増やしてほしい)。・売店の方が優しく、割引してある商品もたくさんあり買いやすい。・使いやすくて、おばちゃんたちが優しい。・レジの方が優しいから。・店員さんとおしゃべりできる。・十分な品数だと思うから。・レジでの対応が丁寧だと感じるから。・お弁当が手ごろな値段で買えること、店員さんが気さくでありがたい！・学生の好きなお菓子がたくさんあるから。・なにより学内にあるからいい。・売店の店員さんが親切で、話しやすい。・飲食を校内で買えることがありがたい。・ちょうどいい値段の弁当が売っているから。売店の店員さんがあたたかいから。・

永平寺キャンパス売店について「不満」と回答した理由

・電子決済を使えるようにしてほしい。・夕ご飯用の弁当を売ってほしい。・ほとんど毎日利用していると飽きてくる。・カップラーメンが高い。・お菓子のレパートリーが少ない。・1回の利用で200円券が1枚しか使えないから。・講義棟から遠い。など

永平寺キャンパス売店の値段

永平寺キャンパスの学部生 933名

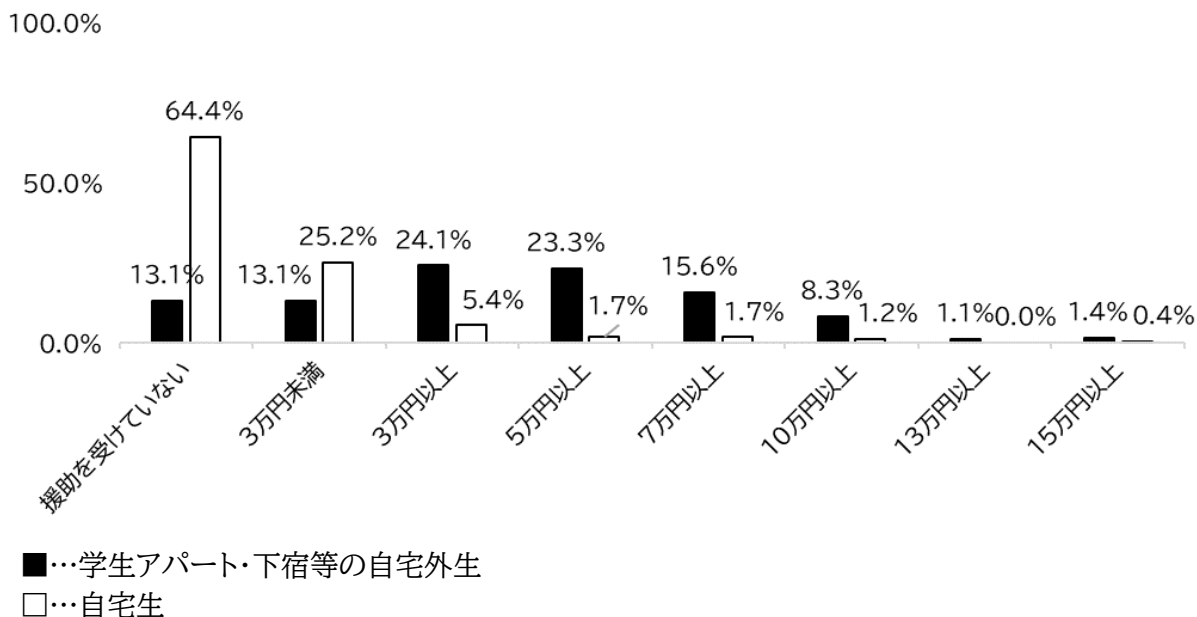


9-1 学部生の経済的事項について(全般)－設問 27、28 関係

・学部生における家族からの1ヶ月あたりの経済的援助について「学生アパート・下宿等の自宅外生」は「3万円以上」、「5万円以上」がもっとも多く、「自宅生」は「援助を受けていない」がもっとも多い。これらは昨年度と同じ結果である。
 ・授業料は親が負担していると答えた学部生が8割を超えた。

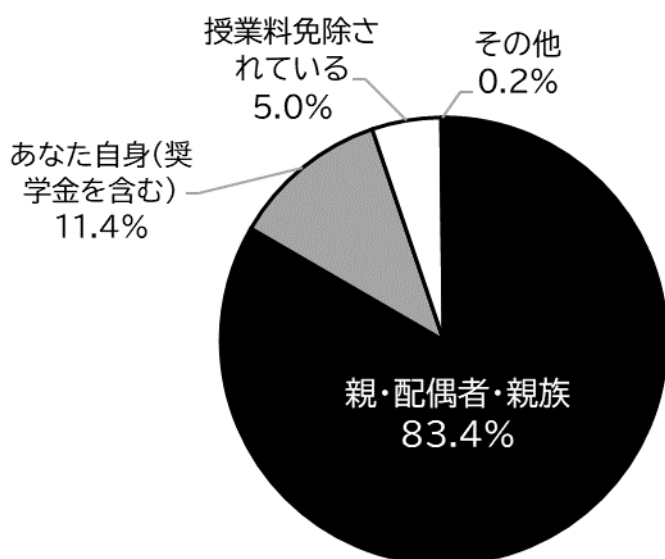
学部生の1ヶ月あたりの家族からの援助(家賃は含み、授業料その他学校納付金は除く)

学部生 1,155名 うち学生アパート・下宿等の自宅外生 635名、自宅生 520名



学部生の授業料負担者

学部生 1,155名



9-2 学部生の経済的事項について(アルバイト)－設問29～33関係

- ・学部生のアルバイト状況において、頻度と時間は週3～4日の10時間以上が最も多く、金額は「3万円以上」と「5万円以上」が多い。
- ・アルバイトの職種は多い順に「レジや店頭販売などの販売業務」、「飲食店の接客業務」、「家庭教師・塾講師等の教育関連業務」である。
- ・アルバイトの目的は「課外活動費・教養・娯楽・交際費のため」、「生活費・学費のため」、「交友関係を広げるため、社会勉強のため」である。

学部生のアルバイト状況—頻度と時間

アルバイトをしている学部生 957名(全体の82.9%)のうち 901名の回答

	10時間未満	10時間以上	20時間以上	30時間以上	計
週5日以上	0.7%	1.1%	2.7%	1.3%	5.8%
週3～4日	8.5%	43.4%	11.0%	0.8%	63.7%
週1～2日	13.8%	11.4%	0.6%	0.3%	26.1%
月2～3日程度	2.7%	0.8%	0.0%	0.1%	3.6%
月1日程度	0.3%	0.0%	0.0%	0.0%	0.3%
年に数回程度	0.1%	0.0%	0.0%	0.0%	0.1%
長期休暇中のみ	0.4%	0.0%	0.0%	0.0%	0.4%
計	26.5%	56.7%	14.2%	2.6%	100.0%

学部生のアルバイト状況—頻度と金額

アルバイトをしている学部生 957名(全体の82.9%)のうち 924名の回答

	3万円未満	3万円以上	5万円以上	7万円以上	10万円以上	計
週5日以上	0.1%	0.3%	1.4%	2.5%	1.2%	5.5%
週3～4日	2.3%	18.6%	23.6%	16.3%	0.9%	61.7%
週1～2日	8.8%	12.0%	3.5%	1.1%	0.0%	25.3%
月2～3日程度	2.2%	1.1%	0.1%	0.2%	0.0%	3.6%
月1日程度	0.2%	0.0%	0.1%	0.0%	0.0%	0.3%
年に数回程度	0.4%	0.1%	0.0%	0.0%	0.0%	0.5%
長期休暇中のみ	0.9%	0.9%	0.9%	0.3%	0.1%	3.0%
R5 計	14.8%	33.0%	29.5%	20.5%	2.2%	100.0%
R4 計	34.3%	16.0%	29.3%	17.0%	3.4%	100.0%

学部生がしているアルバイトの職種(複数回答)

アルバイトをしている学部生 957名、回答数 1,146件

第1位	レジや店頭販売などの販売業務	48.2%
第2位	飲食店の接客業務	45.9%
第3位	家庭教師・塾講師等の教育関連業務	9.8%

第4位	配達、工事現場などの軽作業・軽労働等の労務	5.9%
第5位	事務・データ入力	2.6%

学部生のアルバイトをする目的(複数回答)

アルバイトをしている学部生 957名、回答数 1,514件

第1位	課外活動費・教養・娯楽・交際費のため	71.9%
第2位	生活費・学費のため	54.5%
第3位	交友関係を広げるため、社会勉強のため	20.8%
第4位	耐久消費財(車・電気製品など)の購入のため	5.9%
第5位	海外留学・就職活動などにむけた貯蓄のため	4.0%

9-3 学部生の経済的事項について(1ヶ月の支出) - 設問 34 関係

- ・学部生の1ヶ月にかかる通学費は、自宅外生、自宅生ともに「1万円未満」が最も多い。
- ・自宅外の学部生の1ヶ月にかかる食費は「1万円以上～2万円未満」が最も多い。
- ・自宅外の学部生の1ヶ月にかかる家賃は「5万円以上～6万円未満」が最も多い。

学部生の1ヶ月の平均支出額 - 通学費

学部生 1,155名 うち永平寺 1,006名、小浜 99名、あわら 50名
 自宅外生 55%、自宅生 45%(3ページ参照)

	支出なし	1万円未満	1万円以上 2万円未満	2万円以上 3万円未満	3万円以上 4万円未満	4万円以上
永平寺	19.7%	56.4%	19.4%	3.5%	0.7%	0.4%
自宅外	14.6%	33.2%	3.2%	0.9%	0.3%	0.2%
自宅	5.1%	23.2%	16.2%	2.6%	0.4%	0.2%
小浜	21.2%	54.5%	22.2%	2.0%	0.0%	0.0%
自宅外	18.2%	49.5%	14.1%	1.0%		
自宅	3.0%	5.1%	8.1%	1.0%		
あわら	6.0%	48.0%	38.0%	4.0%	2.0%	2.0%
自宅外	4.0%	32.0%	12.0%	2.0%		2.0%
自宅	2.0%	16.0%	26.0%	2.0%	2.0%	
計	19.2%	55.8%	20.4%	3.4%	0.7%	0.4%

学部生の1ヶ月の平均支出額 - 食費(外食費・食事付き下宿の食事代を含む)

学部生 1,155名 うち永平寺 1,006名、小浜 99名、あわら 50名
 自宅外生 55%、自宅生 45%(3ページ参照)

	支出なし	1万円未満	1万円以上 2万円未満	2万円以上 3万円未満	3万円以上 4万円未満	4万円以上
永平寺	9.8%	25.0%	36.0%	20.1%	7.6%	1.5%
自宅外	4.6%	4.5%	21.5%	14.4%	6.1%	1.4%
自宅	5.3%	20.6%	14.5%	5.7%	1.5%	0.1%

小浜	16.2%	8.1%	33.3%	25.3%	15.2%	2.0%
自宅外	13.1%	4.0%	26.3%	24.2%	13.1%	2.0%
自宅	3.0%	4.0%	7.1%	1.0%	2.0%	
あわら		32.0%	40.0%	14.0%	10.0%	4.0%
自宅外		8.0%	22.0%	10.0%	8.0%	4.0%
自宅		24.0%	18.0%	4.0%	2.0%	
計	10.0%	23.9%	35.9%	20.3%	8.3%	1.6%

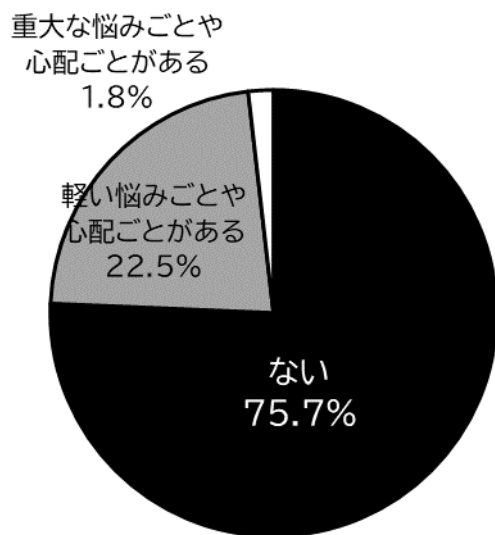
学部生の1ヶ月の平均支出額 - 家賃(光熱水費・共益費・駐車場代を含む)
 学生アパート・下宿等の自宅外生 567名

	1万円未満	1万円以上	2万円以上	3万円以上	4万円以上	5万円以上	6万円以上	計
自宅外	13.6%	17.6%	5.8%	11.6%	16.8%	19.6%	15.0%	100.0%

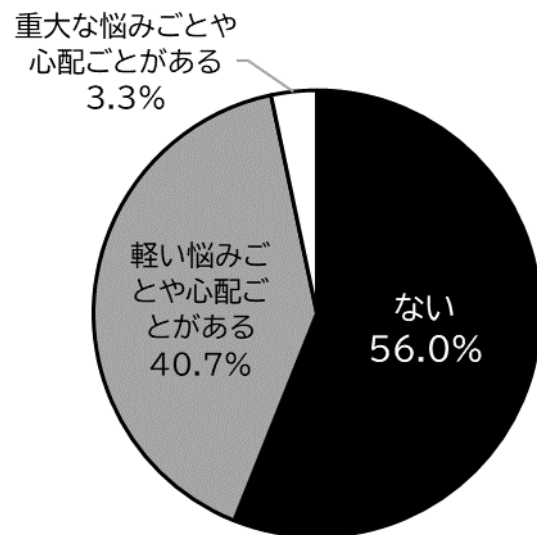
10 悩みごとや心配ごとについて - 設問 35~38 関係

・悩みごとがある学部生は 24.3%、院生は 44.0%である。昨年度、学部生は 28.9%、院生は 53.8%である。
 ・キャンパスソーシャルワーカー、カウンセラーの認知度は 8 割以上である。

学部生の学生生活における悩みごとや心配ごと
 学部生 1,155名



院生 91名



「軽い悩みごとや心配ごとはある」と回答した学生の悩みの内容と相談相手(複数回答)

対象者 297名、回答数 231件の主な意見

・学校内での対人関係(家族に相談)。・授業が難しくついていけない(相談していない)。・バイトや引越、資格勉強などの小さな不安がある(親、友人に相談)。・就活のこと(先輩に相談)。・なんとなくつらいと感じることもあるから(相談していない)。・単位がとれるか不安(相談していない)。・卒論が終わらせられるか不安(友達に相談)。・時々生活をするの大変さを実感するから(家族に相談)。・誰にでもあるような悩みがある(CSW に相談)。・単位をかなり落としたこと(先輩に相談)。

生活費が厳しい(相談していない)。・友人と上手く馴染めない(親に相談)。・将来について決めないといけない時期が近づいているから(家族に相談)。・学業、バイト、交友関係が忙しくひとりになりたいことがある(相談していない)。・漠然と将来が不安(キャリアセンターに相談)。 など

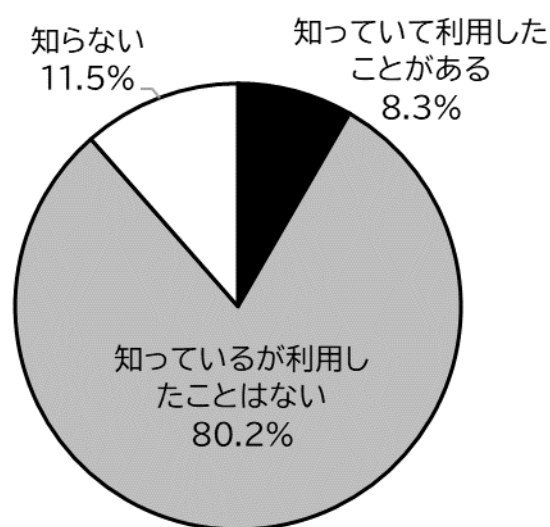
「重大な悩みごとや心配ごとがある」と回答した学生の悩みの内容と相談相手(複数回答)

対象者 20 名、回答数 20 件の主な意見

・必修科目の抽選に漏れてしまうこと(友達に相談)。・卒業できるかどうか(相談していない)。・第一志望の就職先に落ちた(キャリアセンター、家族に相談)。・家庭の事業で多額の奨学金を借りている(友達に相談)。・自分の体調が常によくない(家族に相談)。・学内での交友関係がまったくない(相談していない)。・卒論が書けない(教員に相談)。 など

キャンパスソーシャルワーカー、カウンセラーの認知度

学部生、院生 1,246 名



生活、健康面での悩みごとや心配ごとの相談相手(複数回答)

学部生、院生 1,246 名、回答数 2,187 件

		R5	R4
第1位	友人・先輩	76.2%	76.5%
第2位	家族	73.9%	77.4%
第3位	教員	11.2%	11.8%
第4位	誰にも相談しない	8.1%	8.0%
第5位	キャンパスソーシャルワーカー、カウンセラー	5.6%	5.8%

11 学部生の就職や進学について－設問 39～44関係

- ・学部生2～3年生の将来の進路における目標は、民間企業への就職が最も多い。
- ・学部生が希望する就職や進学の地域は、県外生の場合、地域にこだわらない者が多く、県内生の場合、福井県が多い。
- ・キャリアセンターによる支援(就職ガイダンス、企業説明会等)や個別相談について、学部生の約5割が利用し、約4割が支援を知っているが利用していない。

学部生の将来の進路における目標

学部生 1,155名

	民間企業への就職	具体的な目標は持っていない	公務員	医療機関・福祉施設への就職	進学・留学	起業	教員	その他	計
1年生	22.0%	31.4%	16.5%	16.5%	6.5%	3.4%	2.9%	0.8%	100.0%
2年生	31.4%	30.1%	16.3%	15.1%	3.5%	2.9%	0.3%	0.3%	100.0%
3年生	47.5%	23.5%	15.7%	6.9%	5.1%	0.0%	0.9%	0.5%	100.0%
4年生	51.2%	7.0%	19.3%	16.4%	2.9%	1.6%	1.6%	0.0%	100.0%
計	35.5%	24.4%	16.9%	14.3%	4.7%	2.3%	1.6%	0.4%	100.0%

学部生(県外出身学生、県内出身学生)の希望する就職先や進学先の地域

学部生 1,155名 うち県外出身学生 574名、県内出身学生 581名

		福井県	ない こ だ わ ら な い	地 域 に は こ だ わ ら な い	東 海	関 西	関 東	石 川 県	富 山 県	そ の 他	計
県外出身 学生	R5	3.7%	31.4%	17.2%	12.4%	11.1%	10.1%	6.1%	8.0%	100.0%	
	R4	4.6%	34.3%	18.2%	9.7%	8.0%	8.6%	6.2%	10.4%	100.0%	
県内 出身 学生	R5	57.3%	28.4%	1.5%	4.6%	4.6%	1.9%	0.2%	1.5%	100.0%	
	R4	65.5%	24.3%	1.3%	4.0%	3.8%	0.8%		0.3%	100.0%	

希望地域に「福井県」を選んだ理由

「福井県」と回答した学部生 353名の主な意見

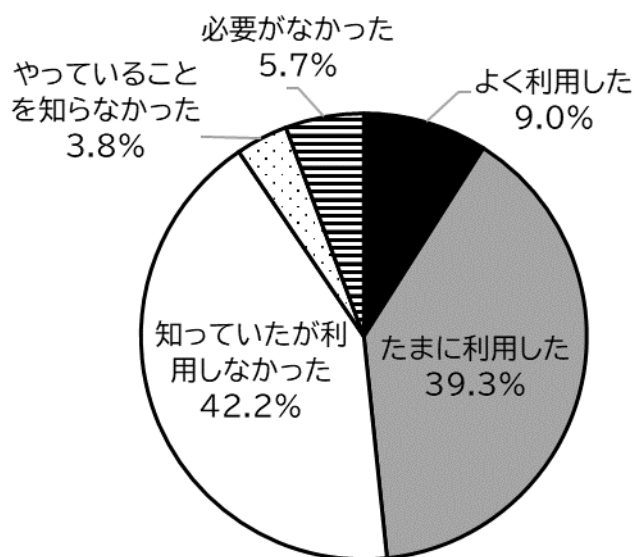
- (県内出身学生)・今住んでいるところが落ち着くから。・家族が一番大事だから。・地元で働きたいから。・福井が好きだから。・福井の発展に携わりたいから。 など
- (県外出身学生)・決定した就職先が福井県だから。・福井は住みやすく、人も優しいから。・福井県での生活も慣れてきたから。 など

希望地域に「地域にはこだわらない」を選んだ理由

「地域にはこだわらない」と回答した学部生 345名の主な意見

- ・具体的な目標がまだないため。・公務員であれば地域にはこだわらないため。

キャリアセンターによる支援(就職ガイダンス、企業説明会等)や個別相談の利用について
学部3年生 217名



キャリアセンターへの要望(全11件の主な意見)

・就職先の説明会や試験に行く時の服装、履歴書の書き方などについて知りたかった。・福井県以外の情報も多く発信してほしい。・1、2年生に対する就職支援も欲しい。・面談の予約が取れないので困る。・就職ガイダンスをオンデマンドで受けたい。・就職ガイダンスの年間の予定表が早めに提示されるとバイトとの調整ができる。・県外の企業や大企業にも幅広く対応してほしい。など

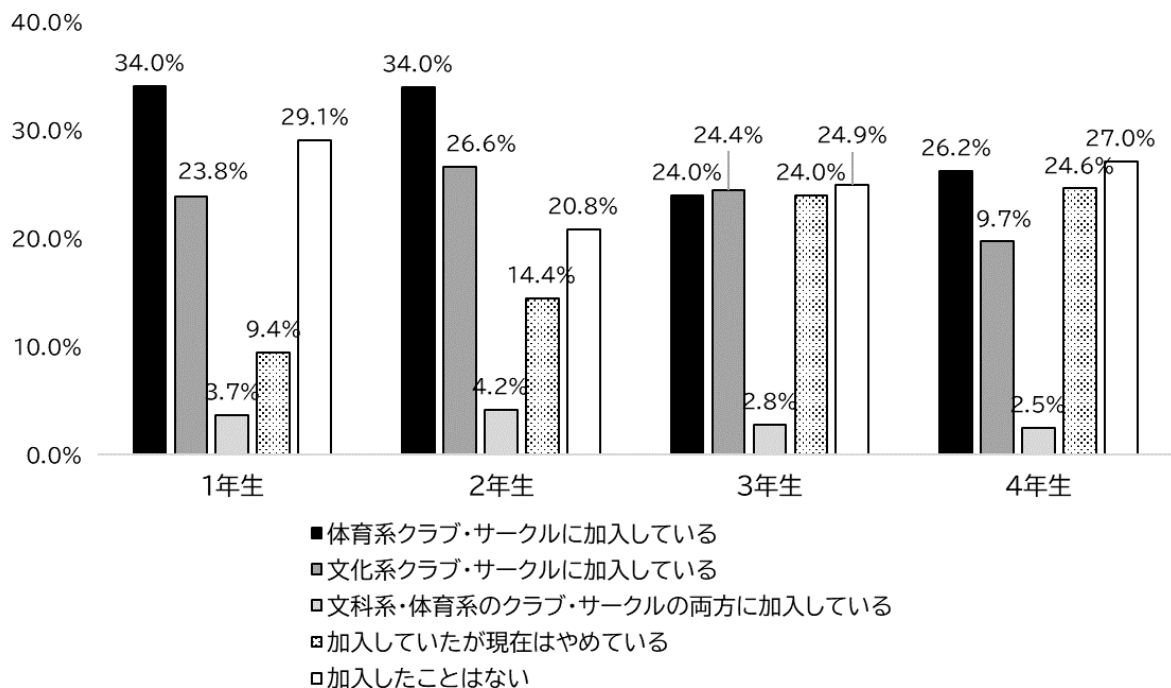
12 学部生の課外活動について－設問 45 関係

- ・学部生の約 6 割がクラブ・サークルに所属している。
- ・体育系クラブ・サークルは文化系・クラブ・サークルより加入者が多い。

学部生のクラブ・サークルへの加入状況について

学部生 1,155 件

	加入		加入していたがやめた		非加入	
	R5	R4	R5	R4	R5	R4
1年生	61.5%	74.2%	9.4%	6.3%	29.1%	19.5%
2年生	64.7%	66.0%	14.4%	10.2%	20.8%	23.7%
3年生	51.2%	52.9%	24.0%	16.8%	24.9%	30.3%
4年生	48.4%	44.8%	24.6%	43.2%	27.0%	11.9%
計	57.7%		16.7%		25.6%	

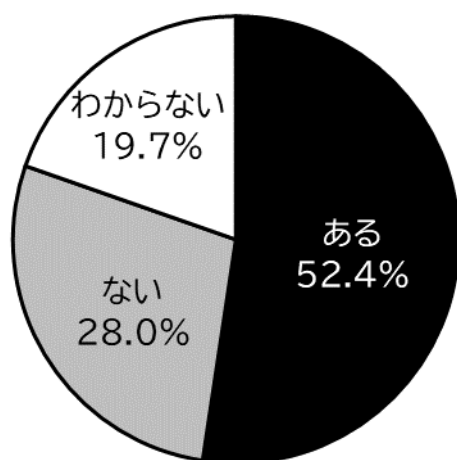


13 学部生の海外留学・研修について－設問47～54関係

- ・外国語学習に学部生の約半数が関心があると回答した。
- ・学部生の約 8 割が英語の向上が必要だと考えており、そのために必要なものは取り組みは、多い順に大学の授業、独学による勉強、ワールドカフェ／オーシャンズXの利用と回答した。
- ・学部生の行きたい国・地域は、多い順に北米(アメリカ・カナダ)、ヨーロッパ、アジアである。
- ・海外留学・研修に「関心がある」学部生は、短期留学(3か月未満)に最も関心がある。
- ・学部生の海外留学・研修に支障となることは、費用や語学力の不足であり、留学に必要な経費の補助・支援を求める回答が多い。

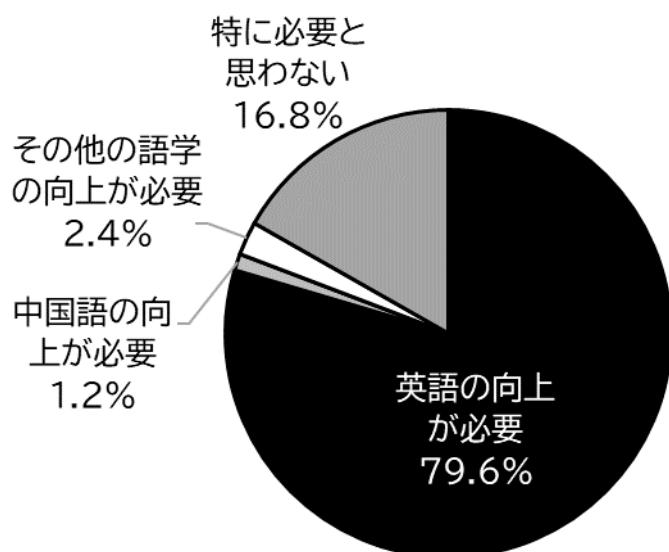
学部生の外国語学習への関心

学部生 1,155 名



学部生が語学力の向上が必要と考えている言語

学部生 1,155 名



語学力向上の必要と思っている学生が、語学力向上のために取り組みたい(取り組んでいる)もの(複数回答)

対象者 961名、回答 1,654件

第1位	大学の授業	70.8%
第2位	独学(書籍、通信教育など)	41.2%
第3位	ワールドカフェ/オーシャンズXの利用	19.5%
第4位	言語話者(留学生、インストラクター等)との会話	16.9%
第5位	留学(オンライン留学を除く)	15.7%

学部生の海外留学・研修への関心

学部生 1,155名

	R5	R4	R元(コロナ前)
関心がある	37.2%	36.2%	70.6%
わからない	14.4%	15.5%	
関心がない	48.4%	48.3%	29.4%
総計	100.0%	100.0%	100.0%

※令和元年度の問いは「どのような海外留学・研修に関心がありますか。」です。

海外留学・研修に「関心がある」または「わからない」と回答した学部生の行きたい国・地域

対象者 596名

	R5計	R4計	R元(コロナ前)
北米(アメリカ・カナダ)	39.1%	36.3%	35.6%
ヨーロッパ	34.9%	33.8%	35.5%
アジア	13.4%	15.3%	17.7%
オセアニア	8.2%	8.3%	8.3%
その他	1.7%	1.5%	2.9%

海外留学・研修に「関心がある」と回答した学部生の関心がある海外留学・研修

対象者 430名

		R5	R4	R元 (コロナ前)
第1位	短期留学(3か月未満)	49.1%	58.6%	35.9%
第2位	海外ボランティア	14.4%	12.1%	10.6%
第3位	長期留学(3か月以上)	14.0%	10.4%	10.9%
第4位	交換留学(大学提携先大学へ半年または1年間)	10.2%	8.2%	5.3%
第5位	海外インターンシップ	7.4%	4.3%	7.4%

海外留学・研修に支障となること(複数回答)

学部生 1,155 名、回答数 2,797 件

		R5	R4	R元 (コロナ前)
第1位	費用	89.4%	90.0%	
第2位	語学力の不足	65.3%	69.0%	
第3位	現地の治安(新型コロナ等の感染症、防疫体制)	37.0%	46.2%	
第4位	単位修得や授業への影響(履修登録期限、出席要件、集中講義・実習の時期など)	24.2%	26.1%	
第5位	卒業への影響	14.5%	14.2%	

※コロナ前は回答方法が複数回答ではなかったため、未掲載。

海外留学・派遣の支援として大学に期待すること(複数回答)

学部生 1,155 名、回答数 2,232 件

		R5	R4	R元 (コロナ前)
第1位	留学に必要な経費の補助・支援	89.7%	90.6%	
第2位	留学に関する情報の提供(学校・現地での生活など)	37.9%	45.8%	
第3位	留学先で取得した単位の認定	28.3%	32.6%	
第4位	留学前の語学力向上支援	26.7%	27.0%	
第5位	交換留学先の拡大	10.6%	10.0%	

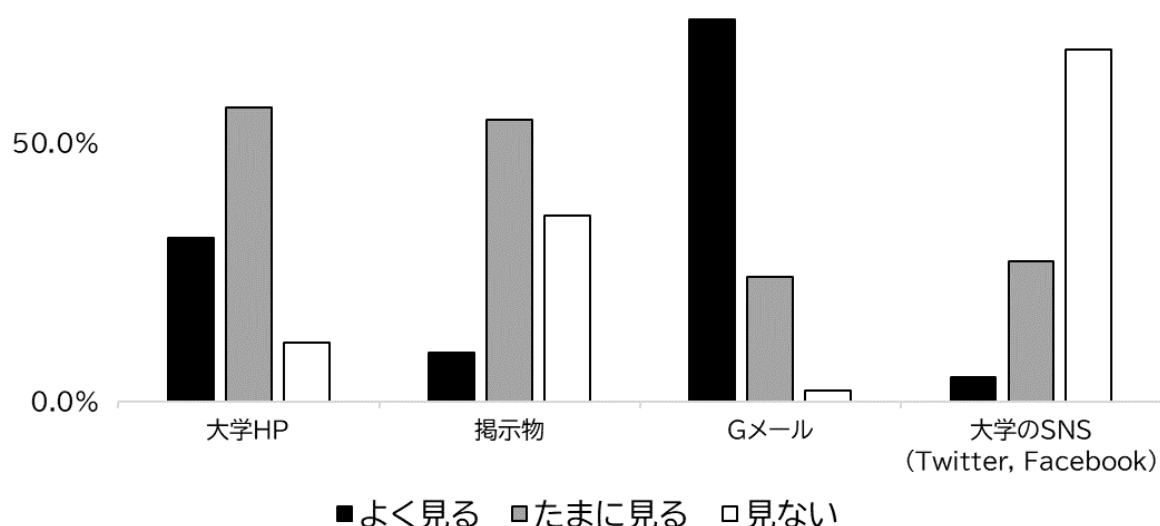
※コロナ前は回答方法が複数回答ではなかったため、未掲載。

14 大学からのお知らせについて－設問55関係

最もよく見るのは「Gメール」、最も見ないのは「大学SNS」である。

学部生、院生 1,246 名

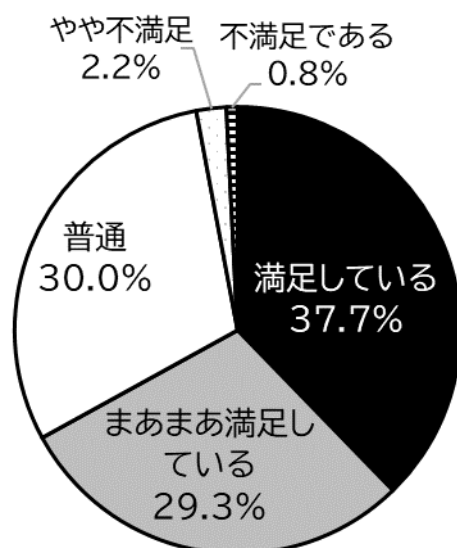
100.0%



15 学生カウンターや窓口の対応－設問 56、57 関係

・「満足している」、「まあまあ満足している」は合計で 67.0%である。昨年度は 64.8%であり 2.2 ポイント増加した。
 ・「やや不満足」、「不満足である」は合計で 3.0%である。昨年度は 4.1%であり、1.1 ポイント減少した。

学部生、院生 1,246 名



16 大学への要望－設問 58 関係 ()内は学部、研究科名

本を読めば分かるような授業は改善してほしい(経済)
卒論の条件をマストではないようにしていただきたい(経済)
レポート課題の添削をしてほしい。どこが間違っているのかフィードバックがほしい(経済)
情報系の授業に力を入れてほしい(経済)
もっと難しい授業内容でもよい(海洋)
海洋の学生を最初から小浜に行かせてほしい(海洋)
小浜キャンパスで授業を受けるが、研究室はかつみキャンパスにある場合、授業後気軽に研究室へいけない(海洋)
規模を大きくするのはいいけれど、学生に対する教育の質が下がらないようお願いしたい(経済)
他キャンパスで遠隔等の方法で情報の授業を受講したい(海洋)
小浜キャンパスでも体育が取れるようにしてほしい(海洋)
社会人で働きながら博士課程を取れるような制度をしっかりと作ってほしい(海洋)
社会人への入学を勧誘しているが、時間割は、平日日中の授業が多く受講しづらい(経済)
新しい教員、非常勤教員と、従前からいる教員との間で対応がちがう。受講に際して学生が困惑する(看社)
単位修得状況のシステムをよりわかりやすいものに変えてほしい(経済)
抽選が不公平に感じる。前期も後期も体育実技 I の第三希望まで全て落ちた(経済)

抽選科目の期間をもう少し長く取ってほしい(生物)
必修科目を抽選にするのはおかしい。1年しか永平寺にいないため考慮してほしい(海洋)
抽選科目の倍率高すぎて外国語の単位が足りない(経済)
履修の手引きが分厚すぎる。せめて学部ごとに分けて欲しい(経済)
シラバスのスマートフォン対応ページが欲しい(経済)
履修登録システムが重いので改善して欲しい(経済)
授業内容や構成をもっと詳しくシラバスを書いてほしい(看社)
少人数の授業がもう少しあってもいい(経済)
オフィスアワーをもっと利用しやすいように工夫してほしい(経済)
昼休みの時間が短いので長くしてほしい(経済)
JR が動かない場合、休講や遠隔配信の実施を全講義でしてほしい(生物)
遠方住みななので、休講のお知らせは、その日の7時頃までに出してほしい(経済)
夜の講義の際に講義室のエアコンが切れてしまう(経済)
夏や秋の初めに大きなハチが多く飛んでいて駆除してほしい(生物)
大学に入るまでの地面がコンクリートで舗装されているため、水はけが悪く足が濡れる(経済)
降雪時には第二駐車場や道は除雪がされず危険。融雪装置がないので除雪してほしい(経済)
冷暖房を使用し始める時期を月で決めているのを改善してほしい。6月でも暑い日はあるし11月でも寒い日はある。気温などから判断して柔軟に対応してほしい(看社)
小浜キャンパスに売店が欲しい(海洋)
食堂をあわらキャンパスに設けてほしい(生物)
車いすの方がもう少し移動しやすい学校に(生物)
共通講義棟から学食や図書館、保健管理室が遠い(看社)
自販機を増やして欲しい(看社)
構内が寒いので、暖かい飲み物の種類を増やしてほしい(経済)
1人の休憩スペースがほしい(生物)
小さくていいのでクールダウンスペースの場所を共通講義棟に設置してほしい(生物)
体育館の床のワックスを定期的にしてほしい(生物)
かつみキャンパスのトイレのサンタリーボックスを早めに設置してほしい(海洋) ⇒ 設置済み
トイレの洋式を増やしてほしい(経済、生物、海洋)
バスの本数を授業時間に合わせて手配してほしい(経済)
森田駅などの最寄り駅からバスがほしい(経済)
図書館の電源タップを増やしてほしい(経済)
図書館を学内関係者のみの利用にしてほしい。館内で電話をしている人や落ち着きがない人がいて集中できない。死角も多く不安だ(看社)
大学内でできるアルバイトを増やしてほしい(経済)
福井の就職情報だけでなく、広く情報がほしい(経済)
諸手続のオンライン化をすすめてほしい(経済)
学校の風通しをもう少し良くして、WorldCafeにもう少し行きやすくしてほしい(経済)

学内のイベントを増やしてほしい(経済)
ナイター練習のための電気をつけてほしい(海洋)
永平寺、小浜ともにグラウンドを芝にしてほしい(経済、海洋)
弓道場を建設してほしい(経済)
部活動に対してもっと教員の理解がほしい(経済)
卒業後にも大学の情報が知りたいので、メールやWEB マガジンなどを発信してほしい(経済)