

動画配信による講座の受講方法①

- ・福井県立大学公開講座ホームページのトップページにある「公開講座 お申込み・視聴はこちら」ボタンを押してください。



子どもから
大人まで 県大で学ぼう

公開講座

2021年度 後期公開講座

福井県立大学は、地域のシンクタンク機能を担い、福井の持続可能性を探り、福井の未来を創造していきます。シンクタンクの役割として、地域の皆様へ「知」の還元と日本中に福井県立大学の「知」の発信をするために、今年度も様々な種類の公開講座を企画しました。

後期は、好きな場所で受講可能なオンライン講座を中心に、一部対面での講座も用意しました。本学の先生、著名な客員教授および教員ネットワークで実現した外部講師の講義を受講して、福井県立大学の「知」に触れてください。皆様の受講をお待ちしております。

[2021年度後期公開講座パンフレットはこちら](#)

2021年度 後期公開講座 お申込み・視聴はこちら



動画配信による講座の受講方法②

- ・ 講座一覧から視聴したい講座の「動画視聴」ボタンを押してください。
※未公開の動画は、「講座公開までお待ちください」という表記になっており、公開されると選択が可能になります。
- ※講座一覧の画面は実際の講座一覧とは異なりますが、操作方法は同じです。



福井県立大学
Fukui Prefectural University

子どもから 大人まで 県大で学ぼう

公開講座

<p>特別企画講座 学生 一般</p> <p>みんなで描こう「福井の未来地図」 ～福井県長期ビジョンをいっしょに考える～ 第1回 長期ビジョンって何？</p> <p>講座内容 PDF</p>	<p>動画配信による講座</p> <p>公開期間 2020年10月予定～ 2021年3月31日(水)</p>	<p>動画視聴 ></p>
<p>特別企画講座 学生 一般</p> <p>みんなで描こう「福井の未来地図」 ～福井県長期ビジョンをいっしょに考える～ 第2回 福井の未来を考えよう！</p> <p>講座内容 PDF</p>	<p>動画配信による講座</p> <p>公開期間 2020年10月予定～ 2021年3月31日(水)</p>	<p>講座公開まで お待ちください</p>
<p>特別企画講座 学生 一般</p>		

動画配信による講座の受講方法③

- ・ 必要事項を記入して、個人情報の利用目的を確認・同意後に、「個人情報の利用目的に同意して視聴を申し込む」ボタンを押してください。

ご住所 必須	福井県永平寺町 ▼
年齢 必須	10代 ▼
職業 必須	公務員・団体職員 ▼

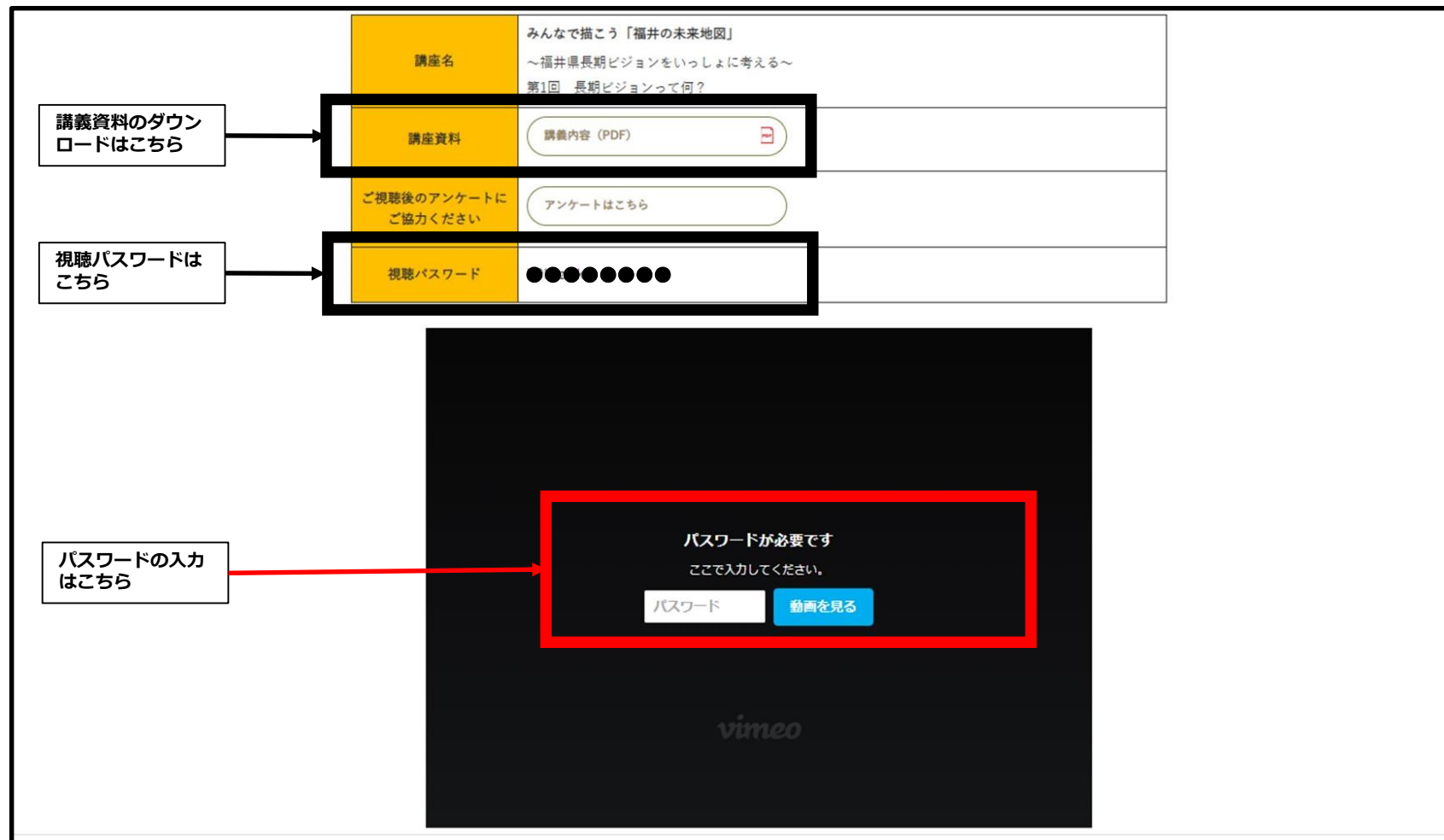
個人情報の利用目的について

公開講座に関する内容のみに使用します。
メールアドレスは、公開講座のお知らせと福井県立大学が開催するイベント（シンポジウム、講演会等）のお知らせに使う場合があります。

**個人情報の利用目的に同意して
視聴を申し込む**

動画配信による講座の受講方法④

- ・視聴パスワードを入力して「動画を見る」ボタンを押してください。
- ※「講義資料」ボタンを押すと、講義スライドや資料がダウンロードが出来ます。
PDFとは別のファイルがダウンロードされる場合があります。（例：演習用のエクセルファイル）
- ※パスワードは講座ごとに異なります。



	講座名	みんなで描こう「福井の未来地図」 ～福井県長期ビジョンをいっしょに考える～ 第1回 長期ビジョンって何？
講義資料のダウンロードはこちら	講座資料	講義内容 (PDF)
	ご視聴後のアンケートにご協力ください	アンケートはこちら
視聴パスワードはこちら	視聴パスワード	●●●●●●●●

パスワードが必要です
ここで入力してください。

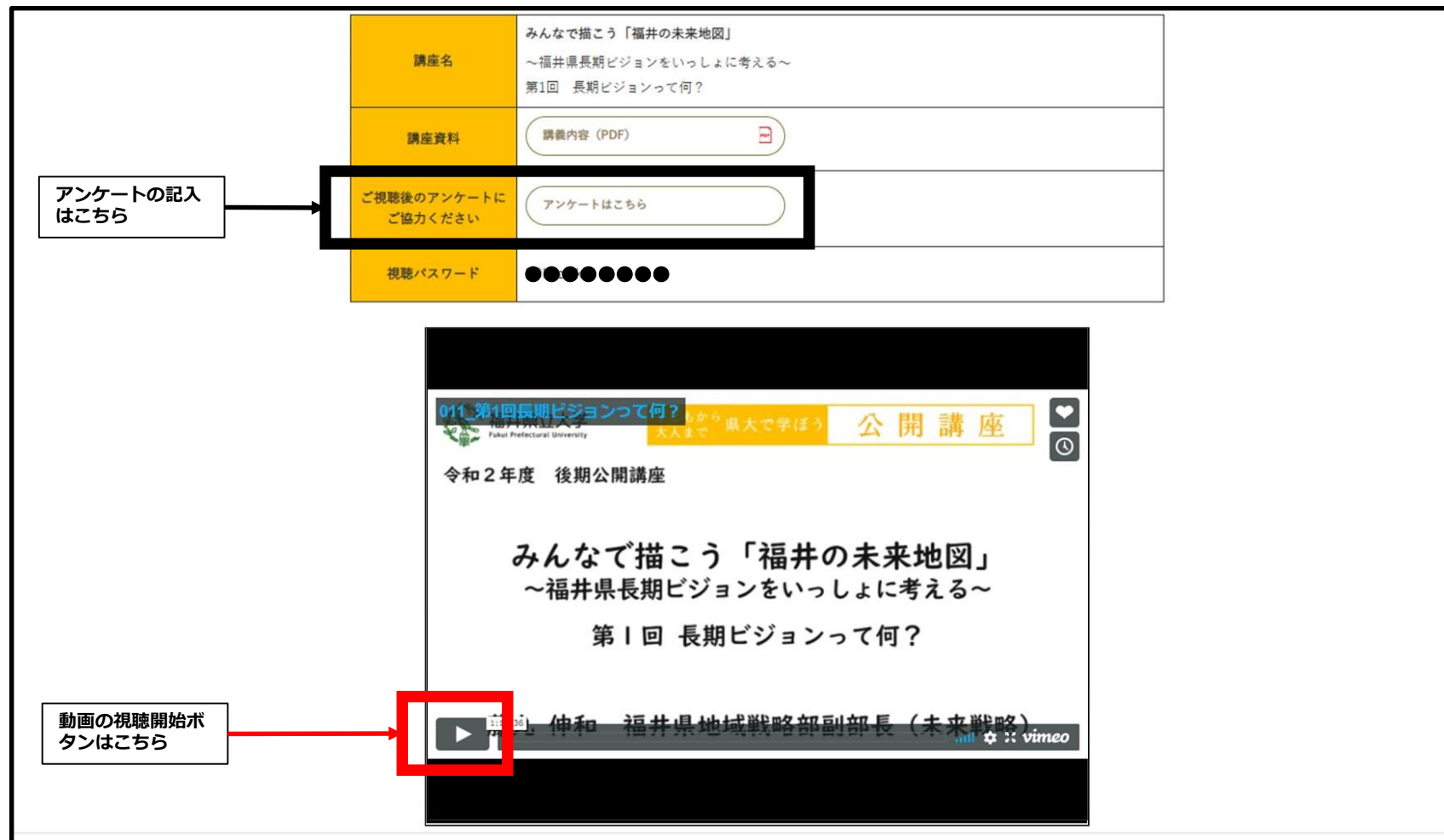
パスワード

パスワードの入力はこちら


vimeo

動画配信による講座の受講方法⑤

- 「▶」を押すと動画の視聴が開始します。視聴後に「ご視聴後のアンケートにご協力ください」ボタンを押すと、アンケートが開くので、アンケートへのご協力をお願いします。



The image shows a registration page for a lecture and a video player interface. The registration page has a yellow header and several input fields. A black box highlights the 'ご視聴後のアンケートにご協力ください' (Please cooperate with the survey after watching) button, with an arrow pointing to it from a text box that says 'アンケートの記入はこちら' (Please enter the survey here). Below the registration page is a video player interface. A red box highlights the play button (▶) in the video player, with an arrow pointing to it from a text box that says '動画の視聴開始ボタンはこちら' (Click here for the video start button). The video player shows the lecture title 'みんなで描こう「福井の未来地図」～福井県長期ビジョンをいっしょに考える～ 第1回 長期ビジョンって何?' and the speaker's name '伸和 福井県地域戦略部副部長 (未来戦略)'.

講座名	みんなで描こう「福井の未来地図」 ～福井県長期ビジョンをいっしょに考える～ 第1回 長期ビジョンって何？
講座資料	講義内容 (PDF) 
ご視聴後のアンケートにご協力ください	アンケートはこちら
視聴パスワード	●●●●●●●●

アンケートの記入はこちら

動画の視聴開始ボタンはこちら